



www.computeria-olten.ch
Monatstreff für Menschen ab 50

Merkblatt 85 / Fotos und Texte einfügen und bearbeiten

Siehe auch unsere Merkblätter:

http://www.computeria-olten.ch/merkblaetter_1.htm

6a für MAC

6b für WINDOWS

www.computeria-olten.ch

07 02 13 / E.F:

**Fotos und Text aus dem
Internet in verschiedene
Programme
einfügen u. bearbeiten.**





Anmelden

Web **Bilder** Maps Shopping Mehr ▾ Suchoptionen

Safe Search - Moderat ▾



Verwandte Suchanfragen: [tiere im winter eichhörnchen](#) [tiere im winter igel](#) [tiere im winter dachs](#) [tiere im winter ausmalbild](#) [füchse im winter](#)

Tiere	Bild	Verwandte Suchanfragen



Wissenswertes
 In Winter bekommen diese Tiere an ihren Füßen die Pfotenklötze. Sie können auch fallen. Wissenswertes: Sie werden immer kleiner. Wissenswertes: Sie werden immer größer.
 Tiere



Web **Bilder** Maps Shopping Mehr ▾ Suchoptionen

Beliebige Zeit ▾ Alle Ergebnisse ▾ Alle Größen ▾ Alle Farben ▾

fragen: [tiere im winter eichhörnchen](#) [tiere im winter igel](#) [tiere im winter dachs](#) [tiere im winter ausmalbild](#) [füchse im winter](#)



Wissenswertes
 In Winter bekommen diese Tiere an ihren Füßen die Pfotenklötze. Sie können auch fallen. Wissenswertes: Sie werden immer kleiner. Wissenswertes: Sie werden immer größer.
 Tiere

- ✓ Alle Größen
- Groß ←
- Mittel
- Piktogramm
- Größer als... ▸
- Genau...

Web **Bilder** Maps Shopping Mehr ▾ Suchoptionen

Safe Search - Moderat ▾



Beliebige Zeit ▾ Alle Ergebnisse ▾ Alle Größen ▾ Alle Farben ▾ Alle Typen ▾ Standardansicht ▾

fragen: [tiere im winter eichhörnchen](#) [tiere im winter igel](#) [tiere im winter dachs](#) [tiere im winter ausmalbild](#) [füchse im winter](#)

Tiere	Bild	Verwandte Suchanfragen



Wissenswertes
 In Winter bekommen diese Tiere an ihren Füßen die Pfotenklötze. Sie können auch fallen. Wissenswertes: Sie werden immer kleiner. Wissenswertes: Sie werden immer größer.
 Tiere



- Sucheinstellungen
- Erweiterte Suche
- Webprotokoll
- Hilfe zur Suche



[tn_Eichhoernchen1.jpg](#)

[luschint.lu](#)
300 × 244 - Tiere im Winter
Ähnliche Bilder Weitere Größen



[winterkinder.gif](#)
[primolo.de](#)
194 × 223 - Als Einstieg haben wir das Thema **Tiere im Winter**
Ähnliche Bilder Weitere Größen



[66130733.jpg](#)
[bilder.laeden.me](#)
2010 × 1509 - Elbe - Állatok télen I - Tiere im Winter I
Ähnliche Bilder Weitere Größen





Fotos	
9x13	315x450 Pixel
10x15	360x540 Pixel
11x15	450x540 Pixel
13x18	455x630 Pixel
20x30	720x1080 Pixel
Brieftaschen-Drucke	360x540 Pixel
Passfoto-Drucke	360x540 Pixel
Fotoposter	
30x45 cm	1080x1620 Pixel
40x60 cm	1440x2160 Pixel
50x75 cm	1800x2700 Pixel
40x50 cm	2080x2600 Pixel
50x60 cm	2550x3060 Pixel
50x70 cm	2300x3220 Pixel

ressum

Elbe - Állatok
télen I - Tiere im
Winter I

andere Branchen

[Autohäuser](#)

[Autovermieter](#)

[Autowerkstätten](#)

[Cafes](#)

[Fahrradläden](#)

[Fahrradverleihe](#)

Google bilder

[Website mit diesem Bild](#)

Elbe - Állatok télen I - Tiere im Winter I
[bilder.laeden.me](#)

[Bild in Vollgröße](#)

2010 × 1509 (5x größer), 1.6MB
Weitere Größen

Bildersuche

Ähnliche Bilder

Bilddetails: ⓘ

Typ: JPG

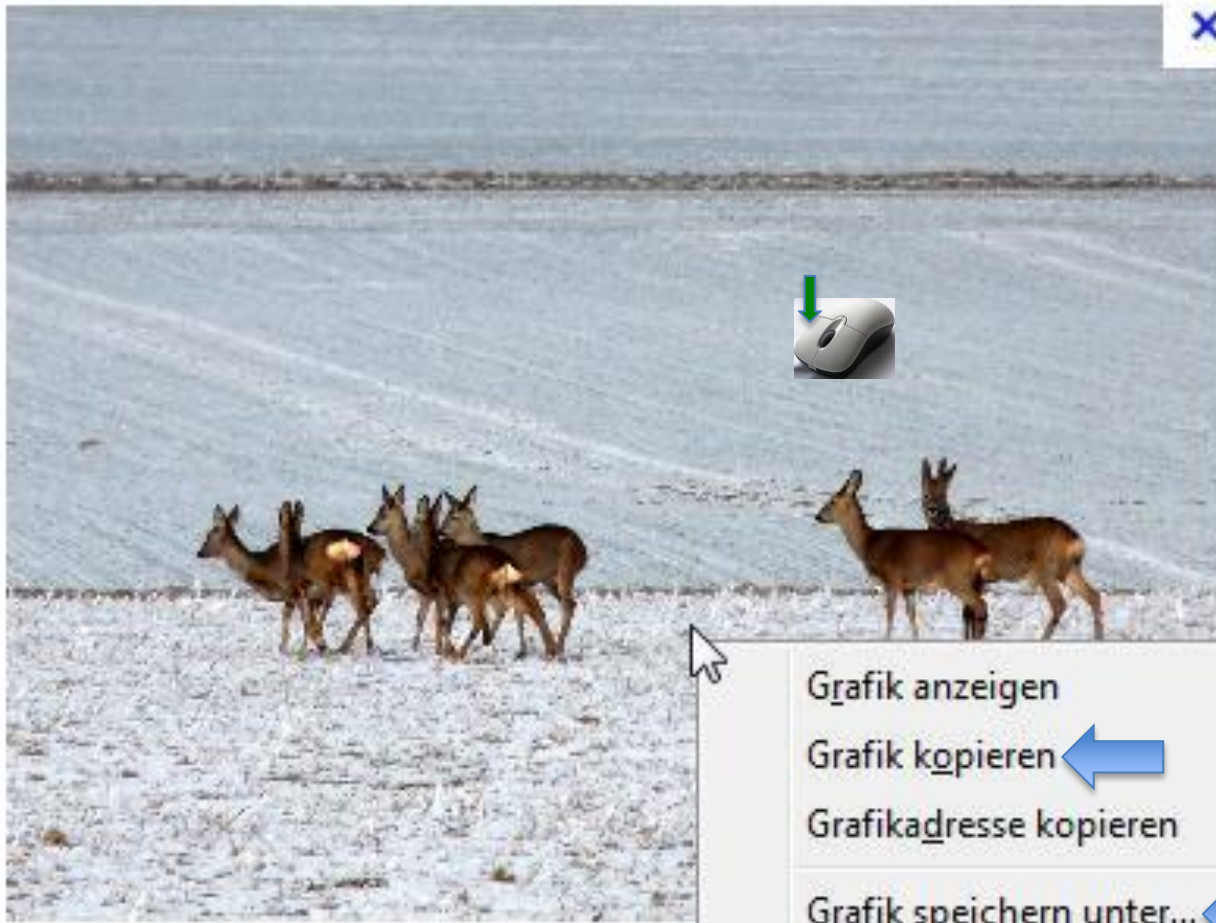
Datum: 4. Febr. 2012

Kamera: Panasonic DMC-FZ28

[+ Mehr Bildinformationen](#)

Die Bilder sind möglicherweise
urheberrechtlich geschützt.






Bilders
Ähnlich
Bildd
Typ:
Datum
Kamer

+ Met

Die Bil
urhebe

- Grafik anzeigen
- Grafik kopieren ←
- Grafikadresse kopieren
- Grafik speichern unter... ←
- Grafik per E-Mail senden...
- Als Hintergrundbild einrichten...
- Grafik-Info anzeigen
-  DownloadHelper ▶
- Element untersuchen (Q)

Der Text dieser Wissenskarte darf für Unterrichtszwecke ausgedruckt werden!

Tiere im Winter

markieren

Der Winter - als die letzte Jahreszeit im Jahr - ist eine dunkle, kalte und oft auch trübe Jahreszeit.

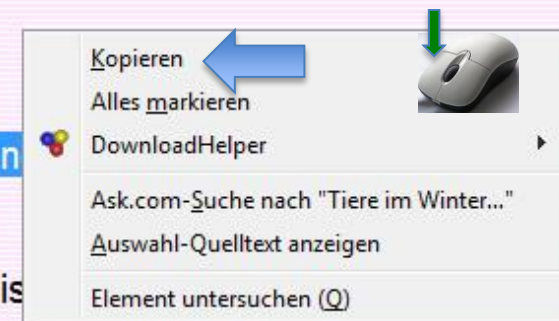
Die letzten Blätter fallen von den Bäumen, und die Äste und Zweige ragen kahl in den grauen Himmel.

In der Natur sieht es jetzt ziemlich trostlos aus. Nicht nur die Bäume und Pflanzen ruhen sich im Winter aus und sammeln Kräfte für den nächsten Frühling.

Auch viele Tiere halten einen Winterschlaf oder eine Winterruhe.

Der Siebenschläfer, das Murmeltier, der Hamster und der Igel halten einen langen Winterschlaf. Vorher haben sie sich zuvor eine dicke Speckschicht angefressen haben, um zu überleben.

Während sie schlafen ernähren sie sich von ihrem Körperfett. Ihr Herzschlag ist langsamer und die Atmung und der Stoffwechsel ist jetzt sehr stark herabgesetzt.



Dokument1 - Microsoft Word nichtkommerzielle Verwendung

Datei Start Einfügen Seitenlayout Verweise Sendungen Überprüfen Ansicht Zarb

Einfügen

Zwischenabl... Schriftart Absatz Formatvorlagen Bearbeiten

im Word einfügen

Tiere im Winter

Der Winter - als die letzte Jahreszeit im Jahr - ist eine dunkle, kalte und oft auch trübe Jahreszeit.

Die letzten Blätter fallen von den Bäumen, und die Äste und Zweige ragen kahl in den grauen Himmel.

In der Natur sieht es jetzt ziemlich trostlos aus. Nicht nur die Bäume und Pflanzen ruhen sich im Winter aus und sammeln Kräfte für den nächsten Frühling.

Auch viele Tiere halten einen Winterschlaf oder eine Winterruhe. Der Siebenschläfer, das Marmeltier, der Hamster und der Igel halten einen langen Winterschlaf, nachdem sie sich zuvor eine dicke Speckschicht angefressen haben, um zu überleben.

Dokument14 - Microsoft Word nichtkommerzielle Verwendung

Datei Start Einfügen Seitenlayout Verweise Sendungen Überprüfen Ansicht Zarb

Deckblatt
Leere Seite
Seitenumbruch

Tabelle
Tabellen

Grafik
Illustrationen

ClipArt
Formen

SmartArt
Diagramm
Screenshot

Hyperlink
Textmarke
Querverweis

Kopfzeile
Fußzeile
Seitenzahl

Textfeld
Text

Schnellbausteine
WordArt
Initiale

Formel
Symbol
Symbole

1 2 3 4 5 6 7 8 9 10 11 12 13 14 15 17

Tiere im Winter
Der Winter - all
oft auch trübe
Die letzten Blä
ragen kahl in d
In der Natur sie
Pflanzen ruher
Frühling.
Auch viele Tier
Der Siebensch
einen langen V
Speckschicht a

Grafik einfügen

Public Musik_Fotos_Text_1302 Fotos Fotos durchsuchen

Organisieren Neuer Ordner

Name

- Eichhoernchen1.jpg
- Eichhörnchen2.gif
- Igel.jpg
- Rehe1.jpg

Wählen Sie eine Datei für die Vorschau aus.

Dateiname: Alle Grafiken (*.emf;*.wmf;*.jpg)

Tools Einfügen Abbrechen



Tiere im Winter

Der Winter - als die letzte Jahreszeit im Jahr - ist eine dunkle, kalte und oft auch trübe Jahreszeit.

Die letzten Blätter fallen von den Bäumen, und die Äste und Zweige ragen kahl in den grauen Himmel.

In der Natur sieht es jetzt ziemlich trostlos aus. Nicht nur die Bäume und Pflanzen ruhen sich im Winter aus und sammeln Kräfte für den nächsten Frühling.

Auch viele Tiere halten einen Winterschlaf oder eine Winterruhe.


Der Siebenschläfer, das Marmeltier, der Hamster und der Igel halten einen langen Winterschlaf, nachdem sie sich zuvor eine dicke Speckschicht angefressen haben, um zu überleben.

Tiere im Winter_Igel.docx - Microsoft Word nichtkommerzielle Verwendung

Format

Zeilenumbruch


- Mit Text in Zeile
- Quadrat
- Passend
- Transparent
- Oben und unten
- Hinter den Text
- Vor den Text
- Rahmenpunkte bearbeiten
- Weitere Layoutoptionen...



Die letzten Blätter fallen von den Bäumen, und die Äste und Zweige ragen kahl in den grauen Himmel. In der Natur sieht es jetzt ziemlich trostlos aus. Nicht nur die Bäume und Pflanzen ruhen sich im Winter aus und sammeln Kräfte für den nächsten Frühling. Auch viele Tiere halten einen Winterschlaf oder eine Winterruhe. Der Siebenschläfer, das Marmeltier, der Hamster und der Igel halten einen langen Winterschlaf, nachdem sie sich zuvor eine dicke Speckschicht angeessen haben, um zu überleben.

Format

Freistellen, Korrekturen, Farbe, Künstlerische Effekte, Anpassen, Schnellformatvorlagen, Bildformatvorlagen, Position, Zeilenumbruch, Ebene nach vorne, Ebene nach hinten, Auswahlbereich, Zuschneiden, Größe



Tiere im Winter

Der Winter - als die letzte Jahr
Jahr - ist eine dunkle, kalte und
trübe Jahreszeit.
Die letzten Blätter fallen von
Bäumen, und die Äste und Zweige
ragen kahl in den grauen Himmel.
In der Natur sieht es jetzt ziem-
lich
trostlos aus. Nicht nur die Bäume und
Pflanzen ruhen sich im Winter aus und
sammeln Kräfte für den nächsten Frühling.
Auch viele Tiere halten einen Winterschlaf oder eine Winterruhe.
Der Siebenschläfer, das Marmeltier, der Hamster und der Igel halten
einen langen Winterschlaf, nachdem sie sich zuvor eine dicke
Speckschicht angefressen haben, um zu überleben.

Mit Text in Zeile

Mit Textumbruch

Weitere Layoutoptionen...



Korrekturen

Schärfen und Weichzeichnen

Helligkeit und Kontrast

Ebene nach vorne
Ebene nach hinten
Auswahlbereich

Anordnen

Zuschneiden

Größe

5.13 cm
6.85 cm



Freistellen

Optionen für Bildkorrekturen...

Zeit im
oft auch
ge
el.
ch
e und
us und



sammeln Kräfte für den nächsten Frühling.
Auch viele Tiere halten einen Winterschlaf oder eine Winterruhe.
Der Siebenschläfer, das Murmeltier, der Hamster und der Igel halten einen langen Winterschlaf, nachdem sie sich zuvor eine dicke Speckschicht angefressen haben, um zu überleben.

Tiere im Winter_Igel.docx - Microsoft Word nichtkommerzielle Verwendung

Format

Schnellformatvorlagen

Position Zeilenumbruch

Ebene nach vorne

Ebene nach hinten

Auswahlbereich

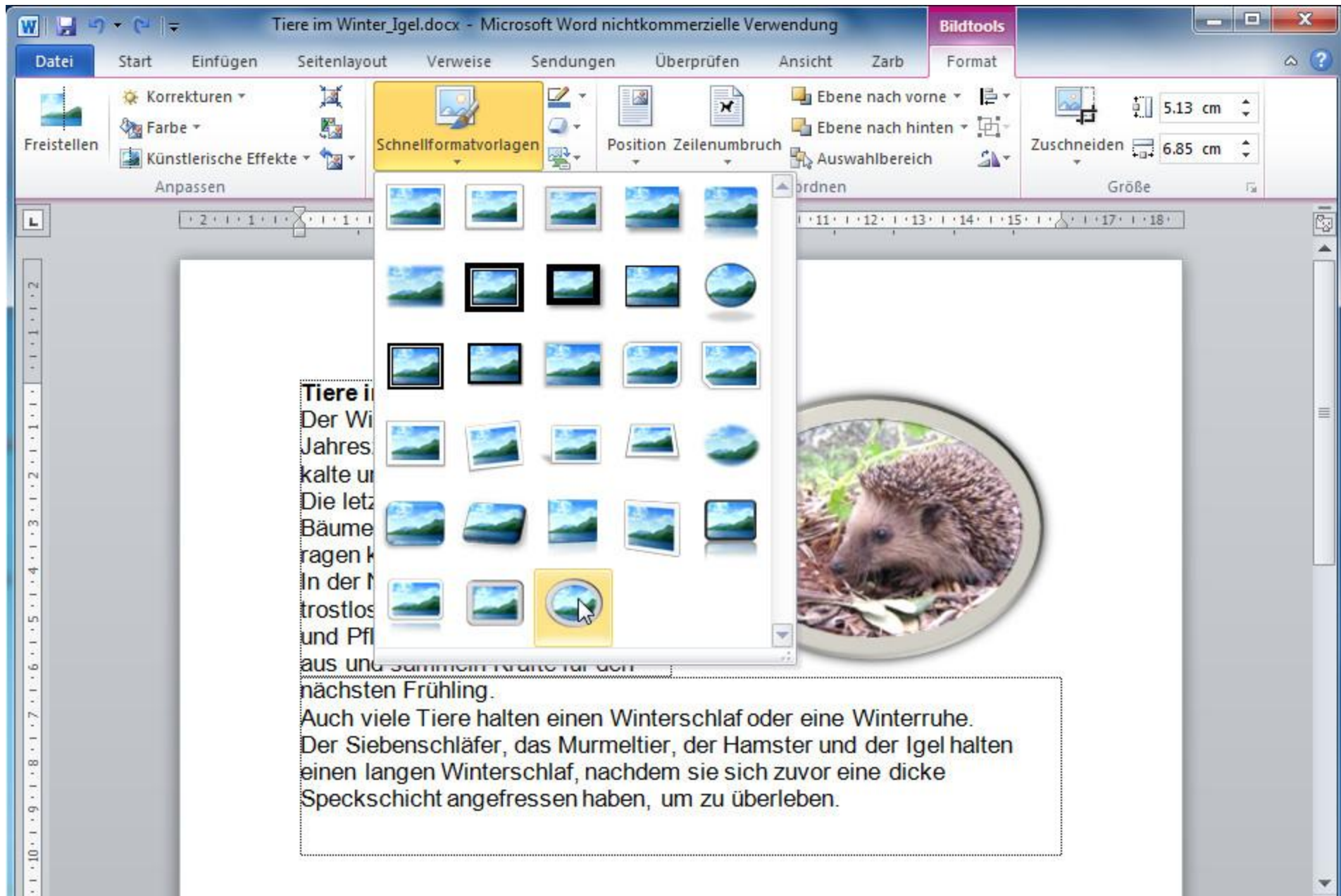
Zuschneiden

5.13 cm

6.85 cm

Größe

Tiere im Winter
Der Winter ist die kalte Jahreszeit. Die letzten Bäume tragen keine Blätter. In der Natur ist es kalt und frostlos. Die Pflanzen sind schlafend.
aus und sammeln Vorräte für den nächsten Frühling.
Auch viele Tiere halten einen Winterschlaf oder eine Winterruhe. Der Siebenschläfer, das Marmeltier, der Hamster und der Igel halten einen langen Winterschlaf, nachdem sie sich zuvor eine dicke Speckschicht angefressen haben, um zu überleben.

The image shows a Microsoft Word document titled "Tiere im Winter_Igel.docx". The ribbon is set to "Format" under the "Bildtools" (Image Tools) context menu. A gallery of image styles is open, displaying various shapes and effects for a landscape image. A circular image of a hedgehog is visible on the right side of the page. The document text discusses winter animals and hibernation.



Farbsättigung

Farbton

Neu einfärben

Weitere Varianten
Transparente Farbe bestimmen
Bildfarboptionen...



...e Winterruhe.
Der Siebenschläfer, das Murmeltier, der Hamster und der Igel halten einen langen Winterschlaf, nachdem sie sich zuvor eine dicke Speckschicht angefressen haben, um zu überleben.

Tiere im Winter_Igel.docx - Microsoft Word nichtkommerzielle Verwendung

Format

Zeilenumbuch

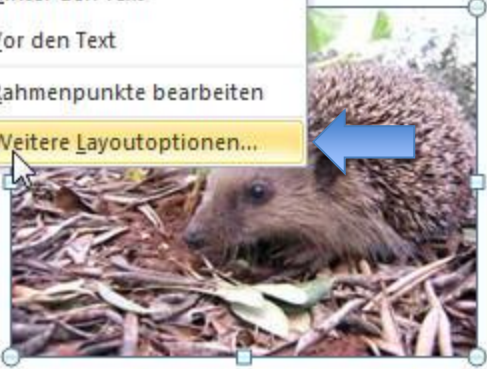
- Mit Text in Zeile
- Quadrat
- Passend
- Transparent
- Oben und unten
- Hinter den Text
- Vor den Text
- Rahmenpunkte bearbeiten
- Weitere Layoutoptionen...

Tiere im Winter

Der Winter - als die letzte Jahreszeit
Jahr - ist eine dunkle, kalte und oft
trübe Jahreszeit.

Die letzten Blätter fallen von den
Bäumen, und die Äste und Zweige
ragen kahl in den grauen Himmel.
In der Natur sieht es jetzt ziemlich
trostlos aus. Nicht nur die Bäume und
Pflanzen ruhen sich im Winter aus und
sammeln Kräfte für den nächsten Frühling.

Auch viele Tiere halten einen Winterschlaf oder eine Winterruhe.
Der Siebenschläfer, das Marmelotier, der Hamster und der Igel halten
einen langen Winterschlaf, nachdem sie sich zuvor eine dicke
Speckschicht angefressen haben, um zu überleben.



Tiere im Winter_Igel.docx - Microsoft Word nichtkommerzielle Verwendung

Freistellen
Korrekturen
Farbe
Künstlerische Effekte
Schnellformatvorlagen
Bildformatvorlagen
Position
Zeilenumbruch
Ebene nach vorne
Ebene nach hinten
Auswahlbereich
Zuschneiden
Größe

5.13 cm
 6.85 cm

Layout

Position | **Textumbruch** | Größe

Umbruchart

Mit Text in Zeile
 Rechteck
 Passend
 Transparent
 Oben und unten

Hinter den Text
 Vor den Text

Textfluss

Beide Seiten
 Nur links
 Nur rechts
 Nur größte Seite

Abstand vom Text

Oben 0 cm
 Links 1 cm

Unten 0 cm
 Rechts 1 cm

OK Abbrechen

In den ersten Frühling.
 schlaf oder eine Winterruhe.
 der Hamster und der Igel halten
 sie sich zuvor eine dicke
 n zu überleben.

Dokument1 - Microsoft Word nichtkommerzielle Verwendung

Start Einfügen Seitenlayout Verweise Sendungen Überprüfen Ansicht Zarb

Times New Roman 13.5

F *K* U abc x₂ x² Aa ab A

AaBbCcDc AaBbCcDc AaBbCcDc

Standard Kein Leerzeichen Überschrift

Formatvorlagen ändern Bearbeiten

Zwischenabbl...

Schriftart Absatz Formatvorlagen

1 2 3 4 5 6 7 8 9 10 11 12 13 14 15 16 17 18

1 2 3 4 5 6 7 8 9 10 11 12 13 14 15 16 17 18 19 20 21 22 23 24 25 26 27 28 29 30 31 32 33 34 35 36 37 38 39 40 41 42 43 44 45 46 47 48 49 50 51 52 53 54 55 56 57 58 59 60 61 62 63 64 65 66 67 68 69 70 71 72 73 74 75 76 77 78 79 80 81 82 83 84 85 86 87 88 89 90 91 92 93 94 95 96 97 98 99 100

Zutaten

- 8 Stück Blutorange
- 3 Stück Zitronen, Saft verwenden

Zubereitung

1 Die Schale von 3 Orangen mit dem Sparschäler oder Zestenmesser so dünn wie möglich ablösen (nur den orangen Schalenteil!) und in feinste Streifchen schneiden.

2 Alle Orangen auspresen. Zusammen mit dem Zitronensaft abmessen und in eine Pfanne geben. Gelierzucker im Verhältnis 4:3 - also 4 Teile Zucker auf 3 Teile Saft! - beifügen.

3 Alles unter Rühren langsam aufkochen. Dann sprudelnd 4 Minuten kochen lassen. Während der letzten Minute Kochzeit die Orangenschale beifügen. Den Gelee vom Feuer nehmen und 1 Minute weiterrühren, bis der Schaum zerfallen ist. Den Gelee sofort kochend heiss in Gläser füllen und verschliessen.

(Strg)

